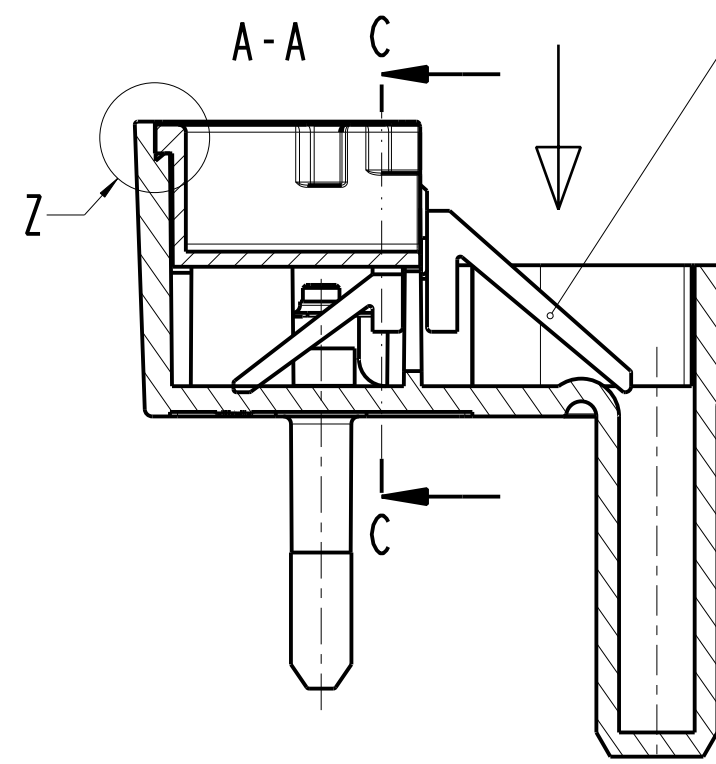
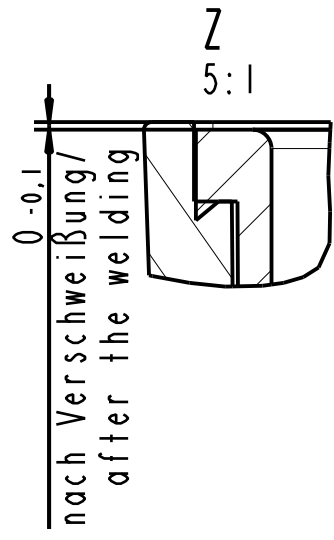
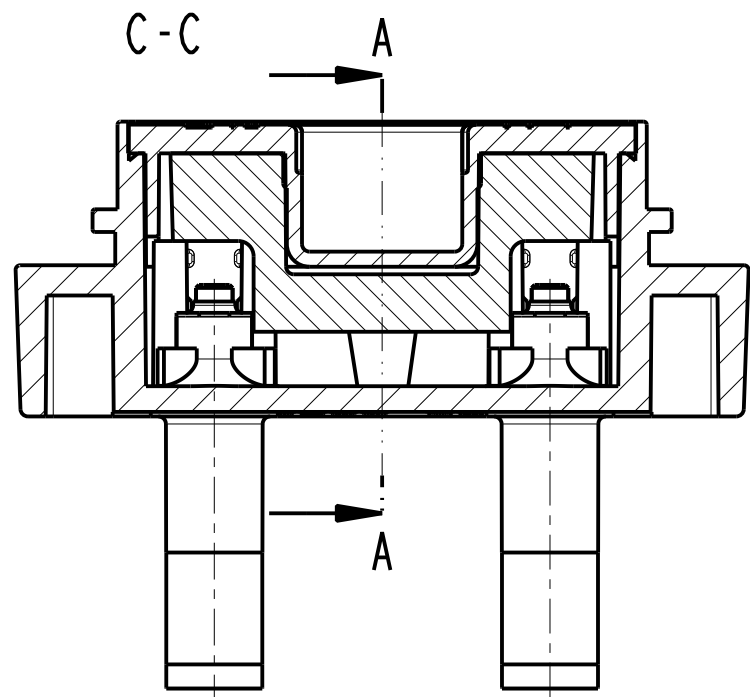


Copying of this document, and giving it to others and the use or communication of the contents thereof, are forbidden without express authority. Offenders are liable to the payment of damages. All rights are reserved in the event of the grant of a patent or the registration of a utility model or design.

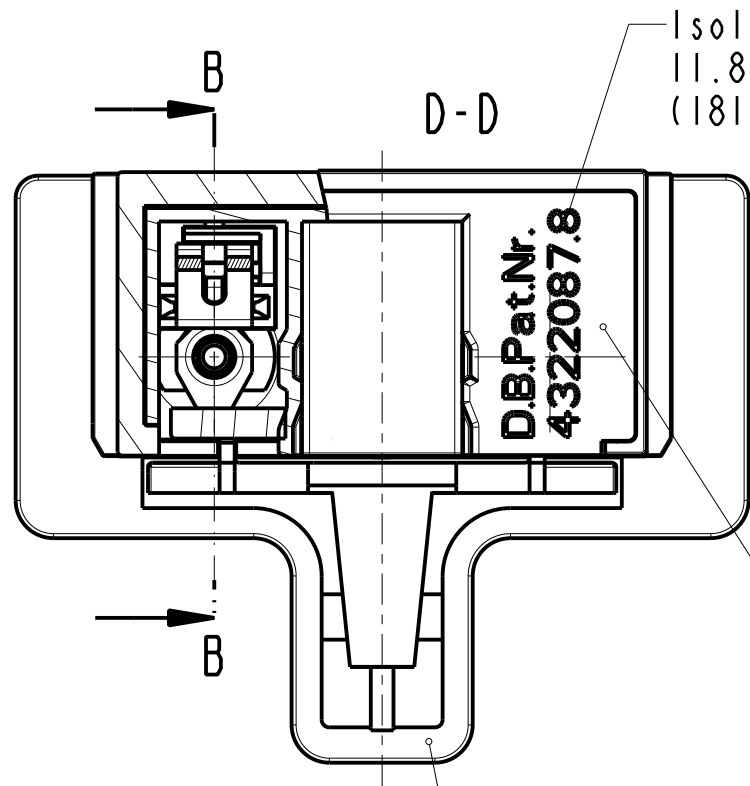
Weitergabe sowie Vervielfältigung dieser Unterlage, Verwertung und Mitteilung ihres Inhalts nicht gestattet, soweit nicht ausdrücklich zugestanden. Zuwiderhandlung verpflichten zu Schadensersatz. Alle Rechte für den Fall der Patenterteilung oder Gebrauchsmuster-Eintragung vorbehalten.



Schieber/shutter
11.8593.001-82
(1802804)

Hinweis!
Während des Ultraschall-Schweißens
Schieber nach unten betätigen,
um Verschweißung mit der Isolation
zu vermeiden.
Attention!
The shutter has to be dropped down
during the ultrasonic welding,
to avoid welding with the insulation.

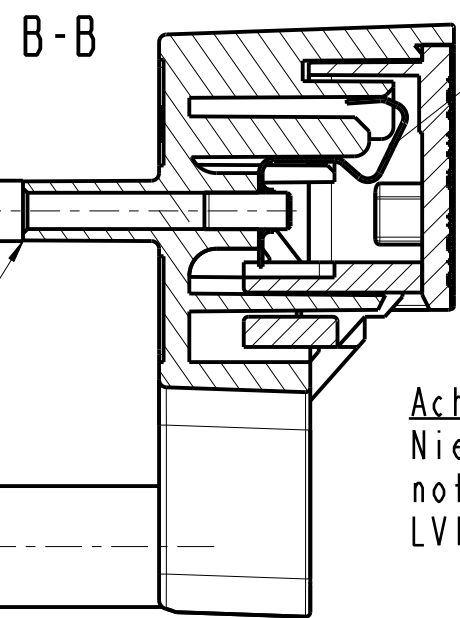
Isolation 11.8593.511-160
mit Stecker 15.1306.501-01
Ultraschall verschweißst./
Insulation with plug to
the ultrasonic welding.



Isolation/insulation:
11.8593.511-160
(1812147)

Steckerstift/pin:
11.3569.001-60
(1811786)

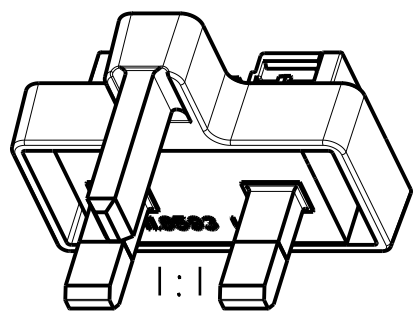
Spaltmaß/
dimension: $0^{+0.05}$



Kontaktfeder/
contact spring:
11.8593.201-62
(1818377)

Achtung/attention
Nietvorschrift beachten/
notice the rivet instruction:
LVI.4601.100-477

Steckergehäuse UK/
plug housing:
15.1306.501-01
(1818951/WZ)



Allgemeintoleranzen DIN		Maßstab 2:1	Dateiname: 151306UK_MONT	EDV-Nr.: 1819044	
2000		Datum	(Werkstoff)		
Bearb.		06.12.	(Benennung)		
Gepr.		Mätz.	Stecker UK montiert/ plug UK mounted		
Norm					
		Ifd. Nr.	67711	(Zeichnungsnummer)	
a		MR2008-0-120	11.11.08	Schi	15.1306.501-10
Zust.	Änderung	Datum	Name	urspr. Ifd. Nr.	
				12094	Ers.f.:
					Ers.d.:

FRIWO

Blatt
1
1 Bl.