



Firma / Company : FRIWO

Gerätetyp / Type : FW8060/15

Artikelnr. / Part-No. : 1898545

Zeichnungsnr. / Drawing-No. : 15.4494.500-100

Datum / Date : 22.09.2015

Sachbearbeiter Verkauf / Contact Sales : Werk

Sachbearbeiter Mechanik / Contact Mech. Eng. : Kuhn

Sachbearbeiter Elektronik / Contact Elec. Eng. : FETOMZ

Freigabe App. / Approved App. : FEPAZH

Freigabe / Approved : KSTWEG

Wir bitten Sie, ein Exemplar mit Freigabevermerk an uns zurückzusenden. Sollten Sie dieser Spezifikation nicht unverzüglich widersprechen, gilt die Zustimmung und Fertigungsfreigabe auf Grundlage dieser Spezifikation als erteilt.

We may ask you to return one signed copy of this specification for our records as having your approval. Unless you do not enter your objection to the latest specification issue without delay, your acceptance and release for production on the basis of this specification is deemed to be given.

Kundenfreigabe / Customer Release:

Datum / Date:

Unterschrift / Signature:

Index / Rev.	Datum / Date	Name	Einzelheit / Detail
①	2015/09/25	Kuhn	Drawing number corrected.

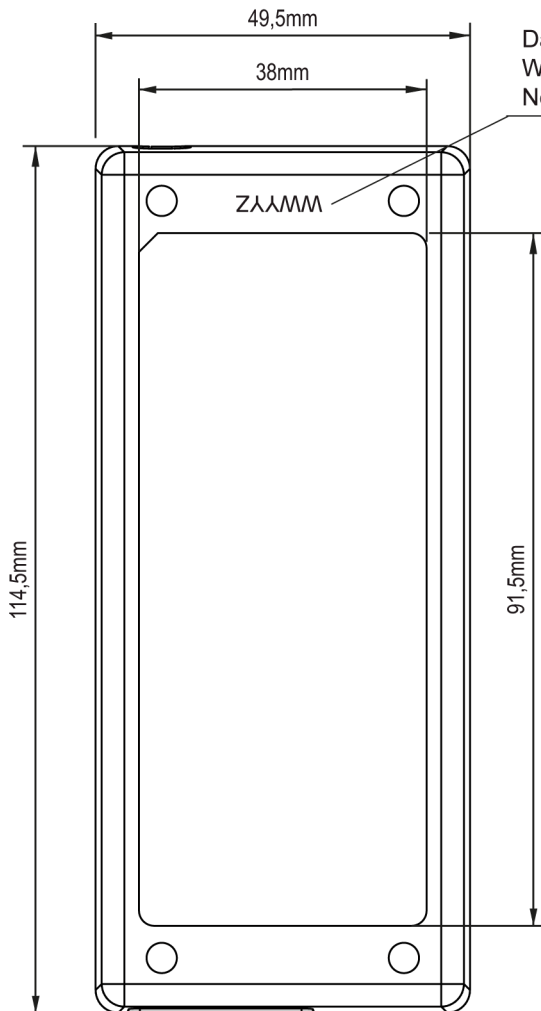
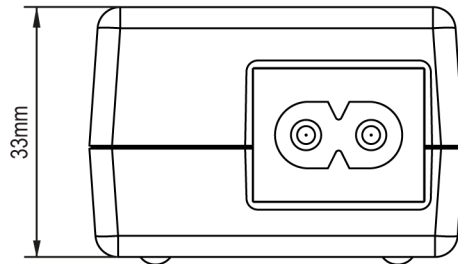
Geschäftssitz / Headquarter
 FRIWO Gerätebau GmbH
 Von-Liebig-Straße 11
 D-48346 Ostbevern
 Tel +49 2532/ 81-0
 Fax +49 2532/ 81-112
 www.friwo.de
 WEEE-Reg.-Nr. DE 70846847

Geschäftsführung / Management Board
 Martin Schimmelpfennig
 Lothar Schwemm
 St.-Nr. 346/5840/0923
 Finanzamt Warendorf
 USt.-Ident.-Nr. DE811114890
 Amtsgericht Münster
 HRB 9325

Bankverbindung / Bank Details
Sparkasse Münsterland-Ost
 BLZ 400 501 50 (EUR) Kto. 5 000 526
 IBAN DE42 4005 0150 0005 0005 26
 BLZ 400 501 50 (USD) Kto. 86 0000 23
 SWIFT WELADED1MST
Commerzbank AG, Frankfurt a. M.
 BLZ 500 400 00 Kto. 5 811 419
 IBAN DE05 5004 0000 0581 1419 00

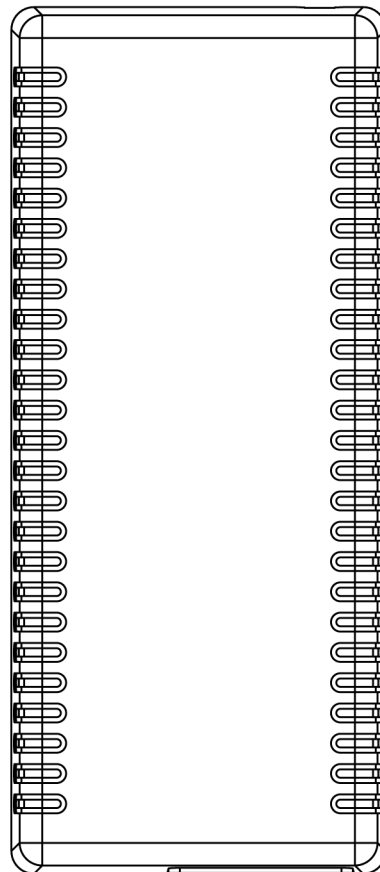
1 Gehäuse / Housing:

Gehäusotyp / housing-typ: DT60
 Material: PC / ABS V0 125°C
 Farbe Boden/ bottom colour: schwarz / black
 Farbe Deckel/ cover colour: schwarz / black



Datumscode/ date-code "WWYYZ"
 W=Woche/ week Y=Jahr/ year Z=Fertigungsstätte/ Factory code
 Note: with out/ ohne mark = FRIWO Gerätebau GmbH Germany

Schriftfelder vertieft /
 Inscription fields deepened



2 Gehäuseaufschriften / Housing labelling:

2.1 Bodenbeschriftung / Bottom labelling

2.1.1

15.4494.501-01

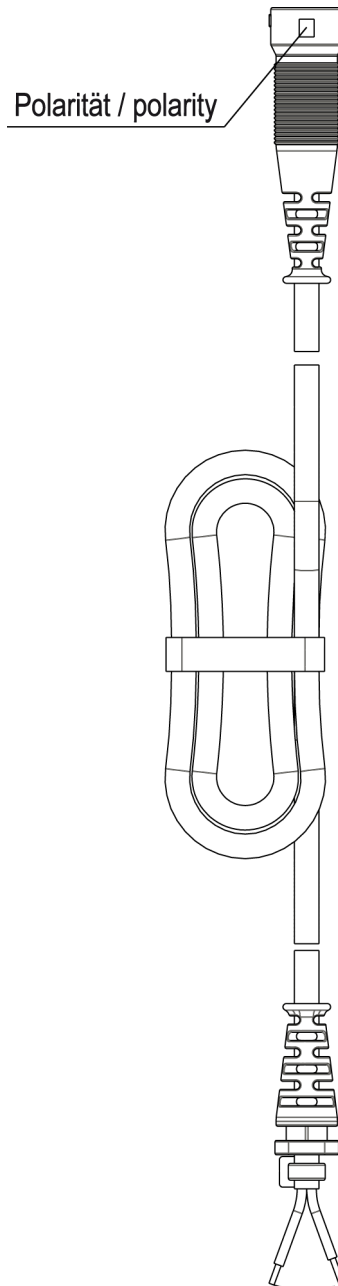


Approval marks after release!

3 Leitungen / Leads:

- 3.1 Ausgangsleitung / output lead: 10.5567.303-200
Länge / length: 1830 mm
Querschnitt / cross section: 2XAWG16
Farbe / colour: schwarz / black

Polarität / polarity: siehe Zeichnung/ see drawing



4 Verpackung / packaging:

4.1 Einzelverpackung / individual packaging: 11.0556.056-20

mit Beschriftung * / with printing *

* AC/DC ADAPTER
 PART-NO: 1898545
 SPEC.-NO.: 15.4494.
 INPUT: 100-240VAC
 OUTPUT: 15VDC/4A

4.1.1 Aussenabmessungen / Outer dimensions: 140mm x 70mm x 52mm

4.2 Sammelverpackung / bulk packaging: 28 er UMKARTON / Carton 28

4.2.1 Aussenabmessungen / Outer dimensions: 433mm x 338mm x 196mm

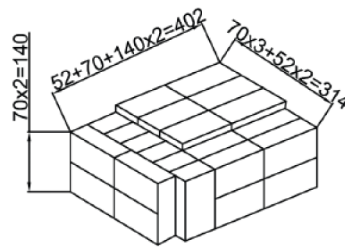
4.3 Anzahl der Geräte pro Umkarton / amount of units per master carton: 36

4.4 Gewicht pro Stück / weight per unit: 250 g

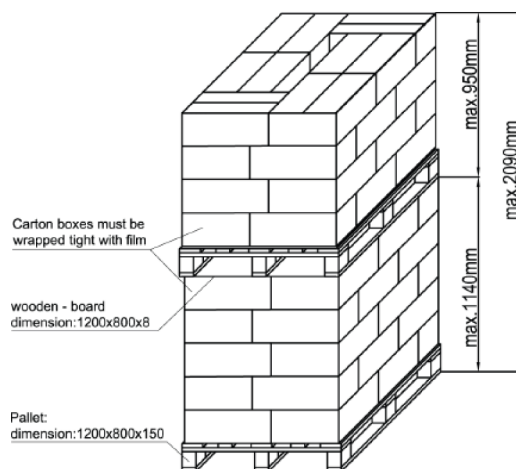
4.5 Lagertemperatur / storage temperature: -10°C - +70°C / 10 to 95 rel. hum.

4.6 Verpackungsvorschriften / packaging specification:

Inner Packaging:



Pallet Packaging:



Notes:

- 1) 36 pcs per carton
- 2) 6 carton per layer
- 3) 4 layer per pallet
- 4) total 864 pcs per 4-layer-pallet

Notes:

- 1) 36 pcs per carton
- 2) 6 carton per layer
- 3) 5 layer per pallet
- 4) total 1080 pcs per 5-layer-pallet

1 stack (4-layer-pallet and 5-layer-pallet)
 = (864pcs. + 1080 pcs.)
 = 1944 pcs per stack

22 pallets (11 stacks of each type)
 =21384 pcs. per 20ft container

48 pallets (24 stacks of each type)
 =46656 pcs. per 40ft container

5 Allgemeine Prüfbedingungen / General test conditions:

5.1 In einem Bereich der Umgebungstemperatur von 0°C bis +40°C bei 95% relativer Luftfeuchte, keine Betauung, muss die einwandfreie Funktion des Gerätes gewährleistet sein.

Within an ambient temperature range from 0°C to +40°C at 95% relative humidity, no condensation, the faultless function of the unit must be guaranteed.

6 Elektrische Prüfbedingungen / electrical tests:

6.1 Alle nachstehend aufgeführten Werte werden bei +25°C Raumtemperatur und nach 15 Minuten Einschaltdauer gemessen.

All values listed below are measured at an ambient temperature of +25°C and after 15 minutes of operation.

6.2 Eingangsdaten / Input data:

- | | | |
|-------|---|--|
| 6.2.1 | Nenneingangsspannung
Nominal input voltage | : 100-240V AC +10/-10% |
| 6.2.2 | Nenneingangsfrequenz
Nominal input frequency | : 47-63Hz |
| 6.2.3 | Nenneingangsstrom
Nominal input current | : 1.3Arms @ bei Maxlast
: 1.3Arms @ max load |
| 6.2.4 | Leerlaufleistungsaufnahme bei U_E
Stand-by power consumption at U_{In} | : 115V AC, 230V AC : $\leq 0.21W$
: 115V AC, 230V AC : $\leq 0.21W$ |

6.3 Ausgangsdaten / Output data

Messaufbau siehe / Measuring setup see <http://www.friwo.de>

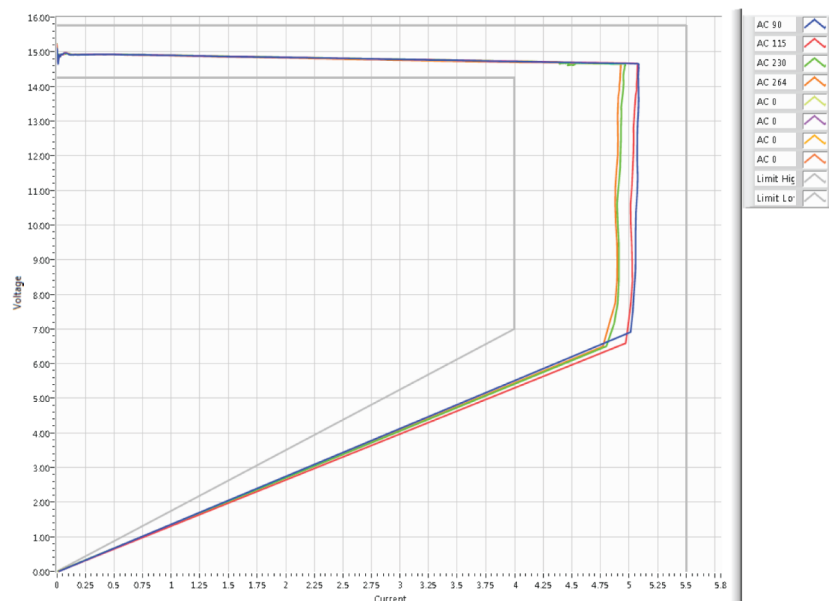
- | | | | |
|-------|--|------------------------------|------------------------------|
| 6.3.1 | Ausgangsspannung:
Nominal output voltage: | U_A : 15V DC +5% / -5% | U_{Br} : $\leq 240mV_{ss}$ |
| | | U_{out} : 15V DC +5% / -5% | U_{Br} : $\leq 240mV_{pp}$ |

Add 0.1uF/50V ceramic capacitor and 10uF/50V aluminum electrolytic capacitor across the output terminal. Measured with 20MHz Bandwidth Oscilloscope.

- | | | |
|-------|---|--|
| 6.3.2 | Nennausgangsstrom
Nominal output current | : I_A : 4000mA
: I_{out} : 4000mA |
|-------|---|--|

- | | | |
|-----|-------------------------|--|
| 6.4 | Efficiency | : $\geq 88\%$ (energy star level "VI"). |
| | Hold-up time | : $\geq 8ms$ @ 115Vac input and full load condition. |
| | Over voltage protection | : $\leq 20V$ |

6.4.1 Ausgangskennlinie / Output characteristic:



7 Sicherheitsanleitung / Safety details:

Sicherheitsaufbau nach / Safety-standard: EN60950-1,EN60335-1,EN61558-1,EN60065
 acc. to EN60950-1,EN60335-1,EN61558-1,EN60065

Schutzklasse / Protection class : II

Trennung (prim.-sek.) : Galvanisch durch Wandler

Separation (prim.-sec.) : Galvanic by transformer

Kriech- und Luftstrecken / Creepage distance and clearance : \geq Kr : 6.4mm, Lu : 5.3mm ; Cr : 6.4mm, Cl : 5.3mm

Ableitstrom : I Ableit \leq 250 μ A

Leakage current : I leak \leq 250 μ A

Hochspannungstest / High-voltage test : \geq 3kVac

Anwendungsbereich : Haushaltsgeräte

Range of application : household application

Umgebungstemperatur / Ambient temperature range : 0°C bis / to +40°C

8 CE-Konformitätserklärung / Declaration of Conformity

Wir, der Hersteller, erklären hiermit, dass das Produkt: /
We, the manufacturer, hereby confirm, that the product:

Gerätetyp / Type: FW8060/15
 Artikel-Nr. / Part-No.: 1898545
 Zeichnungs-Nr. / Drawing-No.: 15.4494.500-100

weitere Merkmale /
additional information:

mit der beiliegenden Beschreibung die Anforderungen der Niederspannungsrichtlinie 2006/95/EG, der EMV-Richtlinie 2004/108/EG und Öko-Design Richtlinie 2009/125/EG erfüllt.

Hiermit bestätigen und garantieren wir, dass unsere Produkte, unabhängig von der Produktionsstätte, RoHS-konform produziert werden und die Anforderungen der EU Richtlinie 2011/65/EU (Neufassung der Richtlinie 2002/95/EU) erfüllen.

with the enclosed description fulfils the requirements of the Low Voltage Directive 2006/95/EC, the regulations of the EMC Directive 2004/108/EC and the eco design Directive 2009/125/EC.

Hereby, we certify and guarantee that our products, regardless of the production location, RoHS compliant and fulfill the directive 2011/65/EC (revised version: directive 2002/95/EC).

Das Gerät entspricht der / *The unit corresponds to:*

a) Niederspannungsrichtlinie / <i>Low Voltage Directive</i>	b) EMV-Richtlinie / <i>EMC Directive</i>	c) Öko Design / <i>ECO Design</i>
<input type="checkbox"/> EN 60065 10/2011	<input type="checkbox"/> EN 55022 12/2011	<input type="checkbox"/> Step 2
<input type="checkbox"/> EN 60950-1 08/2014	<input type="checkbox"/> EN 55020 2007	
<input type="checkbox"/> EN 61558-1 07/2006	<input type="checkbox"/> EN 55024 09/2011	
<input type="checkbox"/> EN 60335 10/2012	<input type="checkbox"/> EN 55014-2 06/2009	
	<input type="checkbox"/> EN 55014-1 05/2012	



Jendrik Moellers
 Vice President Product Management & Marketing

Ausstelldatum / *Date of issue:* 22.09.2015




Firmenstempel / Company stamp

Armin Wegener
 Vice President Research & Development